



Демографические показатели за январь-май 2018-2019 г.г.

А.В. Черняев, министр здравоохранения
Кировской области

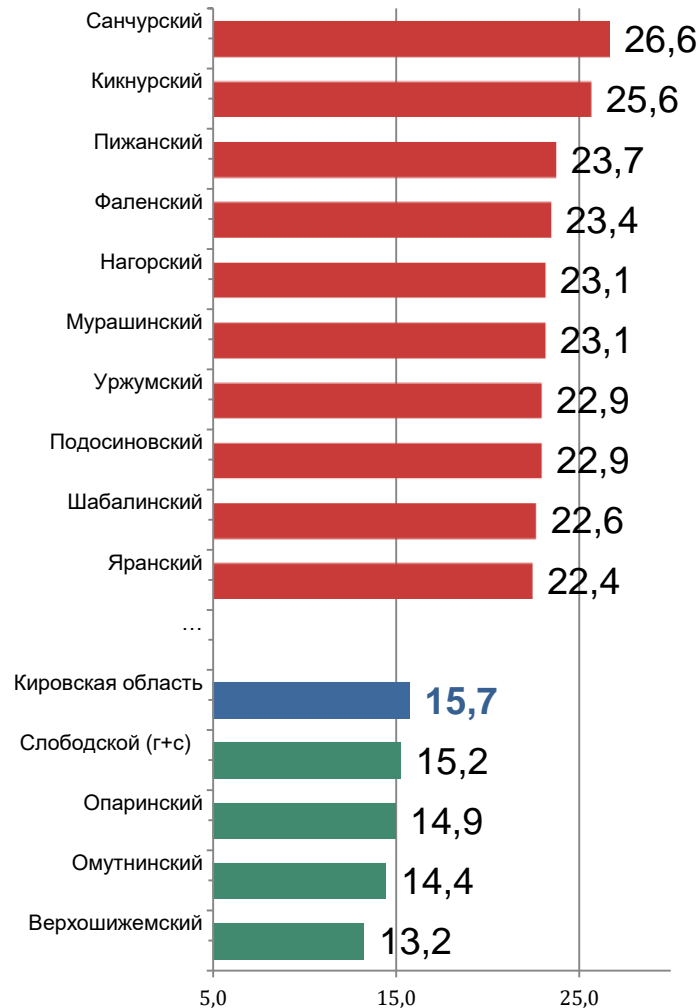


Общая смертность (на 1000 населения). Районные медицинские организации

Январь-май 2019 года



Январь-май 2018 года





Динамика общей смертности (январь-май 2019 – январь-май 2018 гг.). Районы

СНИЖЕНИЕ



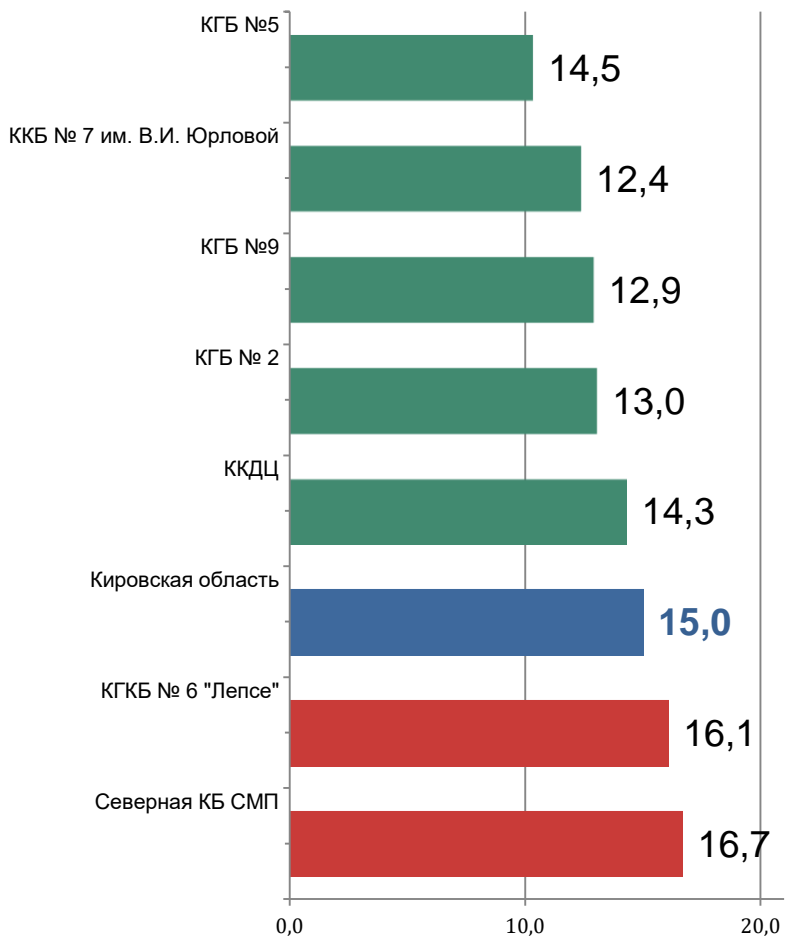
РОСТ



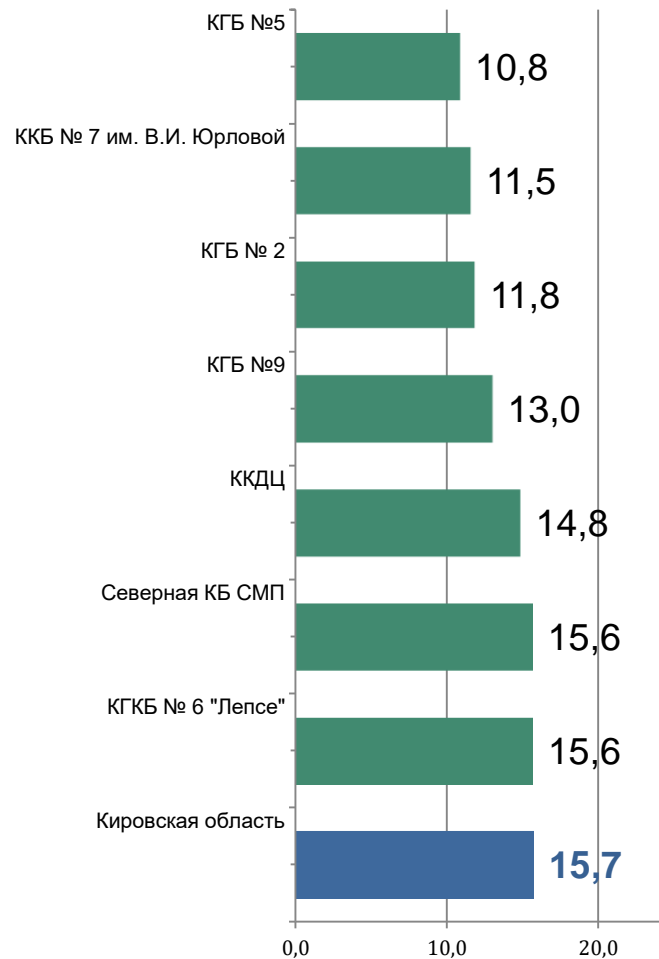


Общая смертность. Медицинские организации города Кирова

Январь-май 2019 года



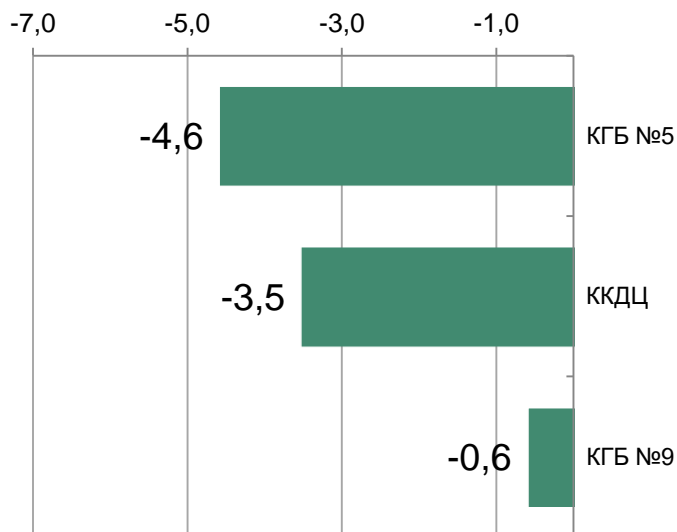
Январь-май 2018 года



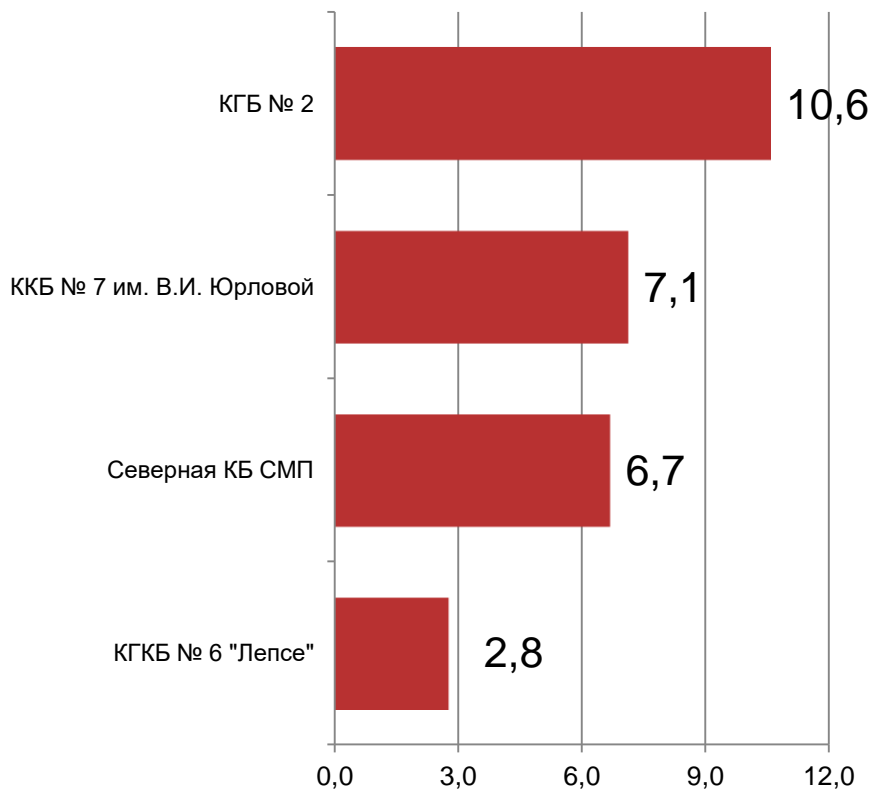


Динамика общей смертности (январь-май 2019 – январь-май 2018 г.). Город Киров

СНИЖЕНИЕ

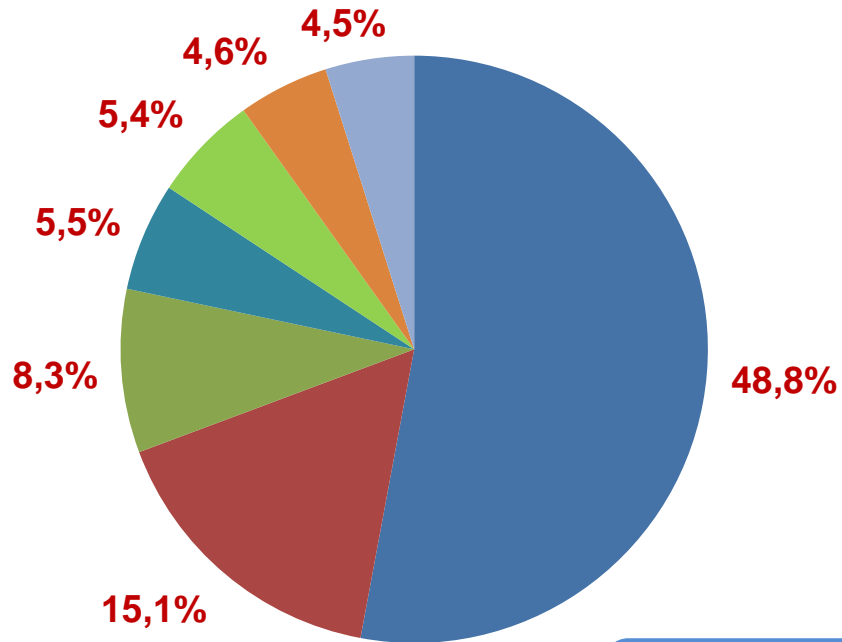


РОСТ

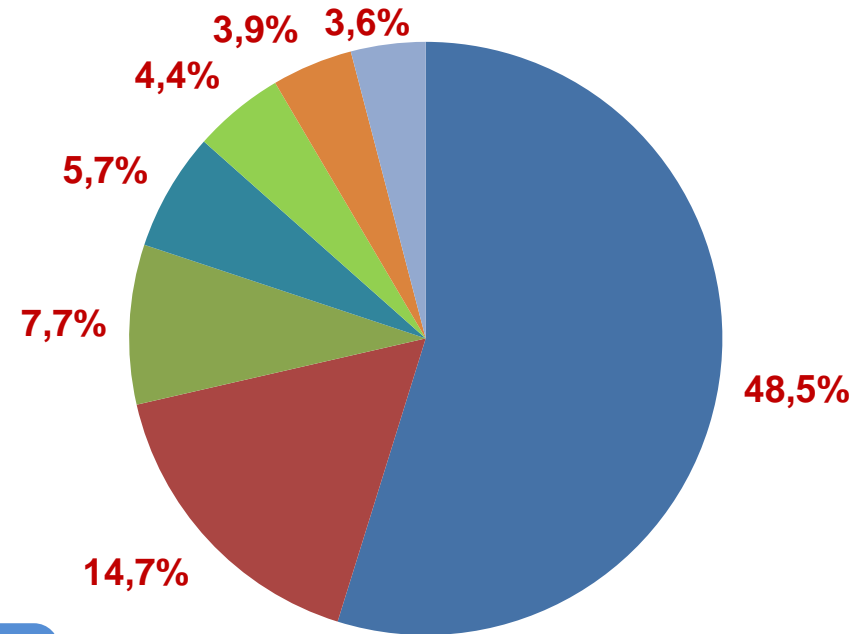


Основные причины смертности

5 месяцев 2018 г. (%)



5 месяцев 2019 г. (%)



РАНГОВОЕ МЕСТО

- Болезни системы кровообращения - 48,8%
- Новообразования (ЗНО - 14,9%) - 15,1%
- Внешние причины - 8,3%
- Психические расстройства и расстройства поведения - 5,5%
- Симптомы, признаки, отклонения от нормы (в т.ч. старость 79,9%) - 5,4%
- Болезни органов пищевания - 4,6%
- Болезни органов дыхания – 4,5%

- Болезни системы кровообращения - 48,5%
- Новообразования (ЗНО - 14,6%) - 14,7%
- Внешние причины - 7,7%
- Симптомы, признаки, отклонения от нормы (в т.ч. старость 63,2%) - 5,7%
- Болезни органов пищевания - 4,4%
- Психические расстройства и расстройства поведения - 3,9%
- Болезни органов дыхания – 3,6%

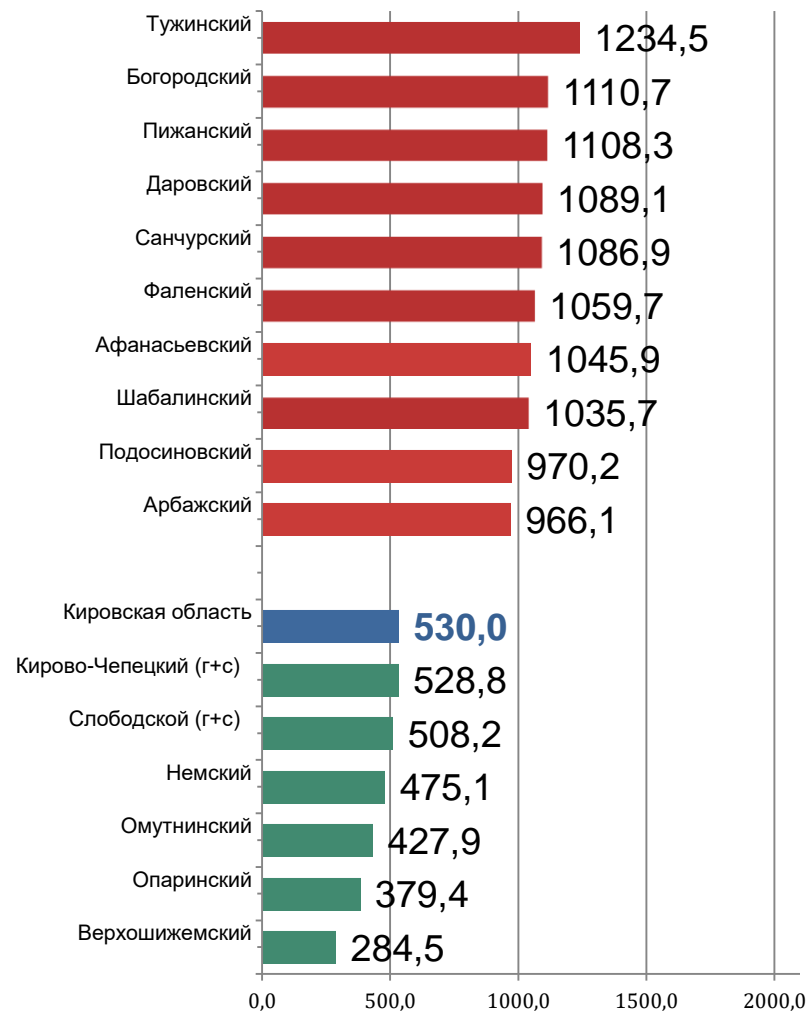


Смертность в трудоспособном возрасте (на 100 000 населения). Районные медицинские организации

Январь-май 2019 года



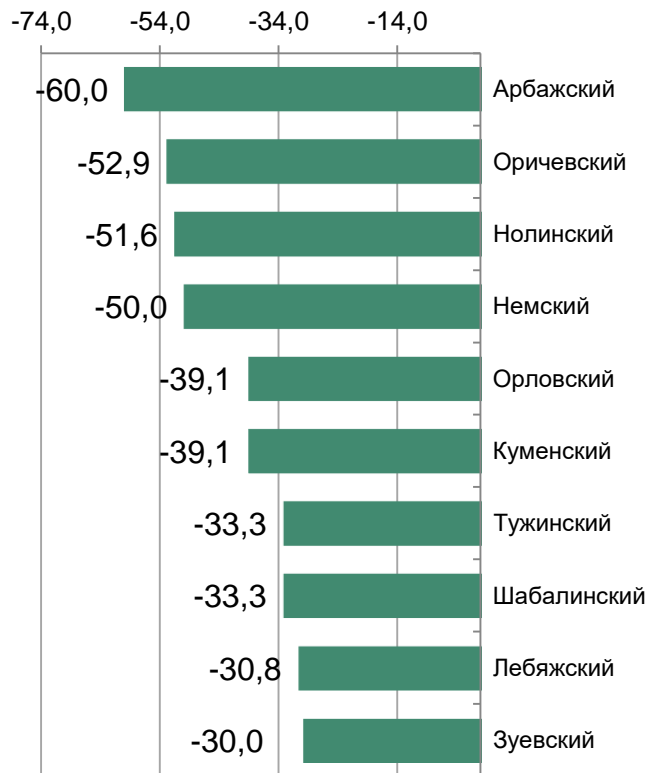
Январь-май 2018 года





Динамика смертности в трудоспособном возрасте (январь-май 2019 / январь-май 2018 гг.). Районы

СНИЖЕНИЕ



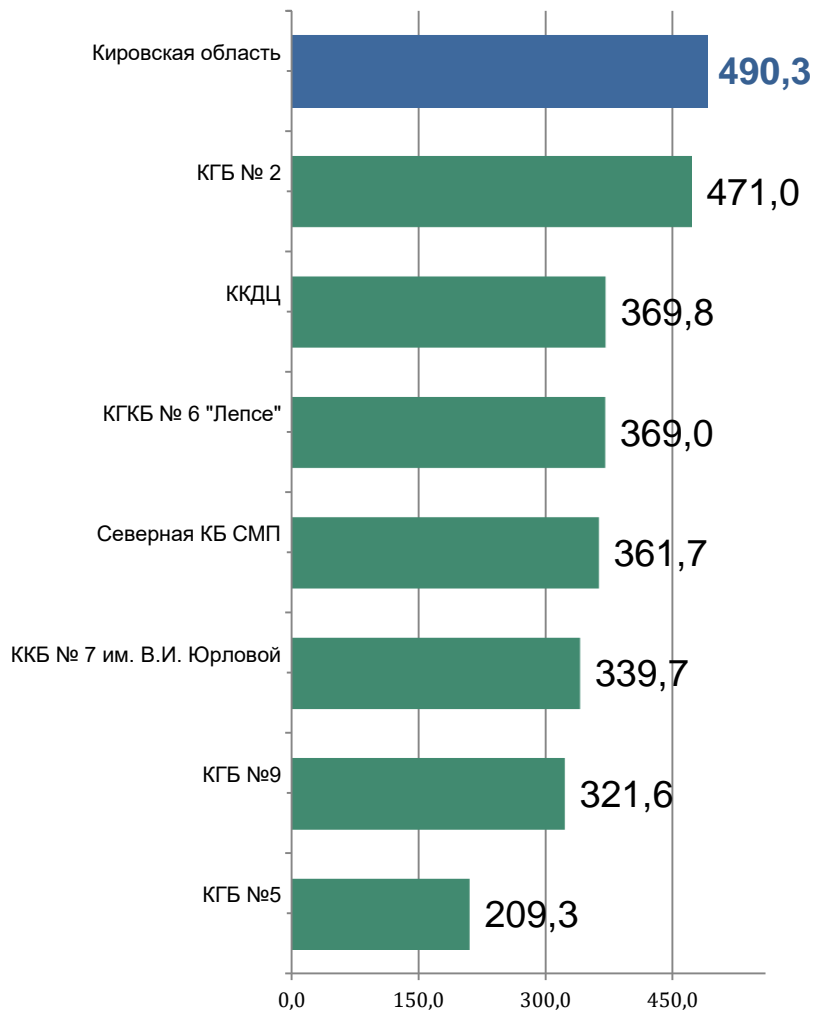
РОСТ



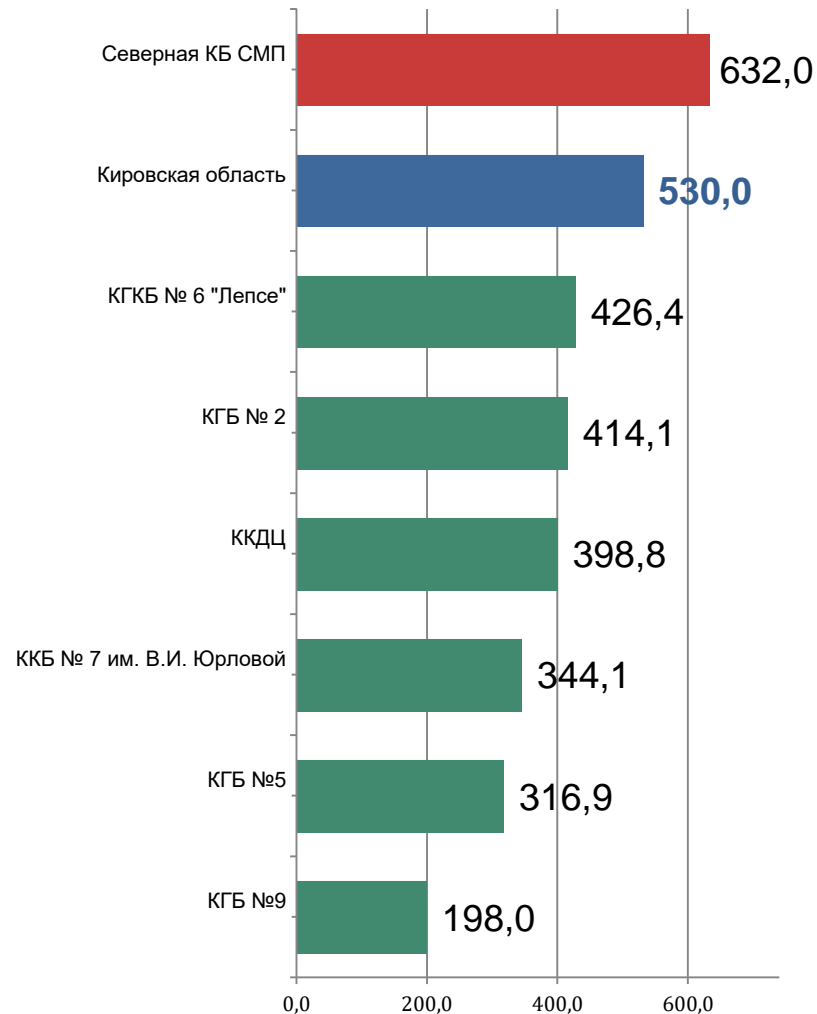


Смертность в трудоспособном возрасте (на 100 000 населения). Медицинские организации города Кирова

Январь-май 2019 года



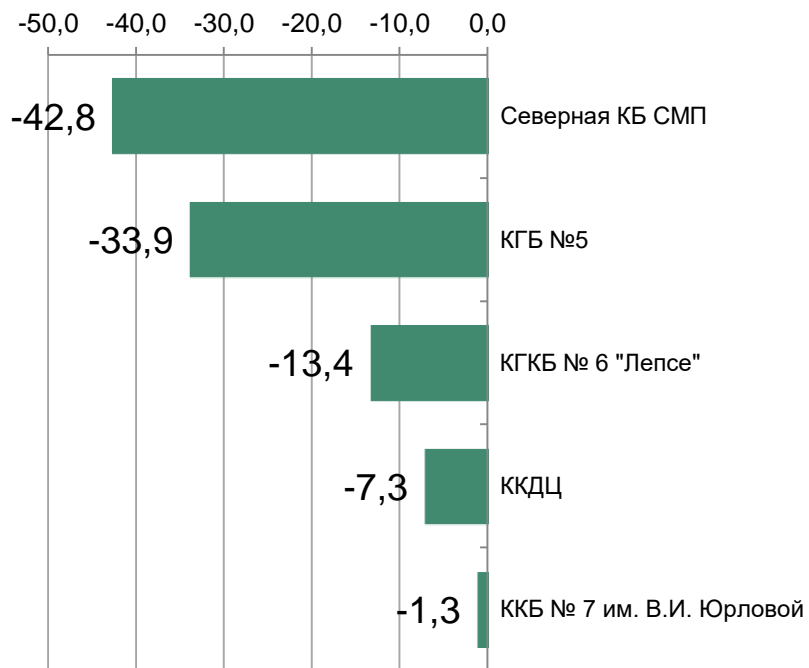
Январь-май 2018 года



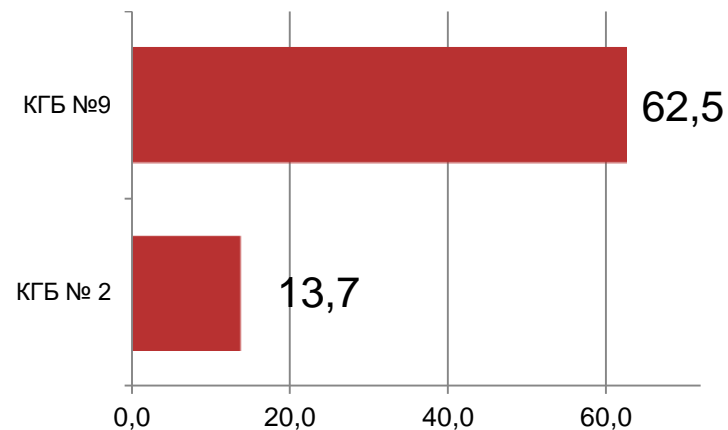


Динамика смертности в трудоспособном возрасте (январь-май 2019 / январь-май 2018 гг.). Город Киров

СНИЖЕНИЕ



РОСТ

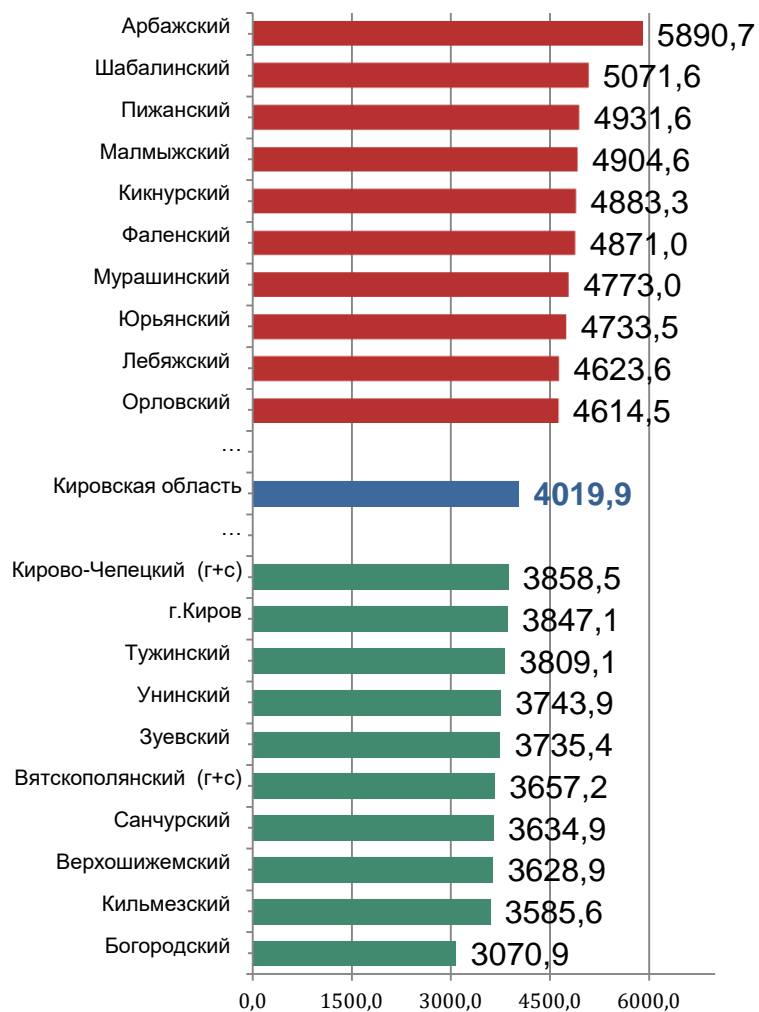




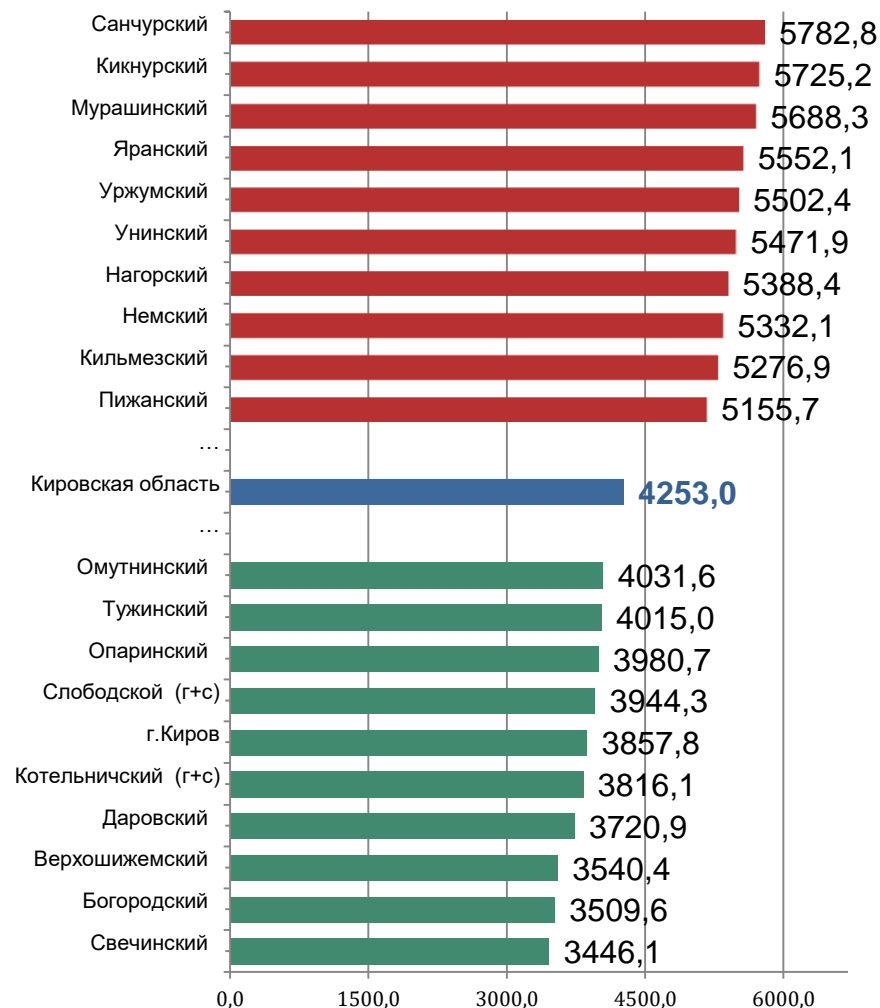
Смертность в возрасте, старше трудоспособного (на 100 000 населения).

Районные медицинские организации

Январь-май 2019 года



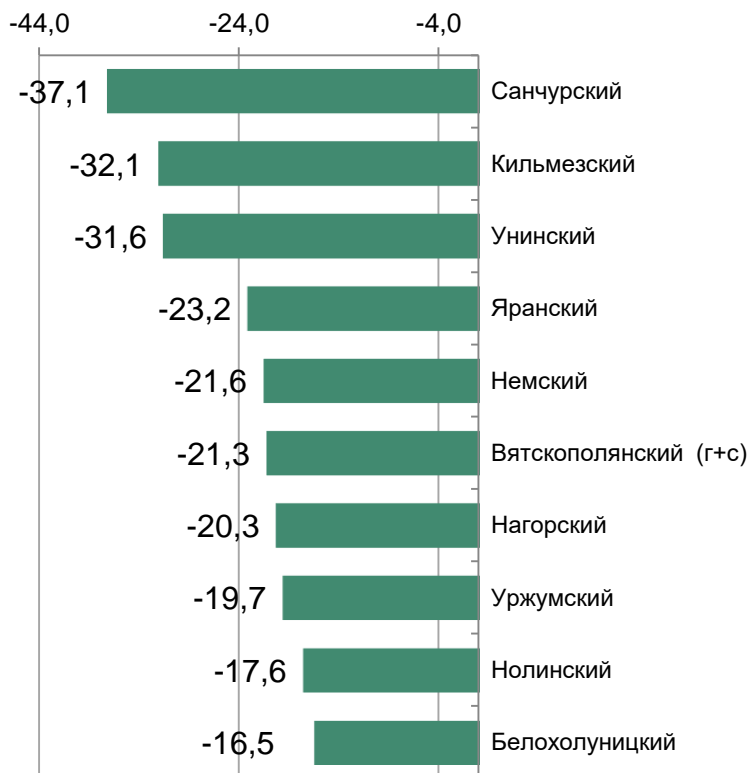
Январь-май 2018 года





Динамика смертности в возрасте, старше трудоспособного (январь-май 2019 / январь-май 2018 гг.). Районы

СНИЖЕНИЕ



РОСТ

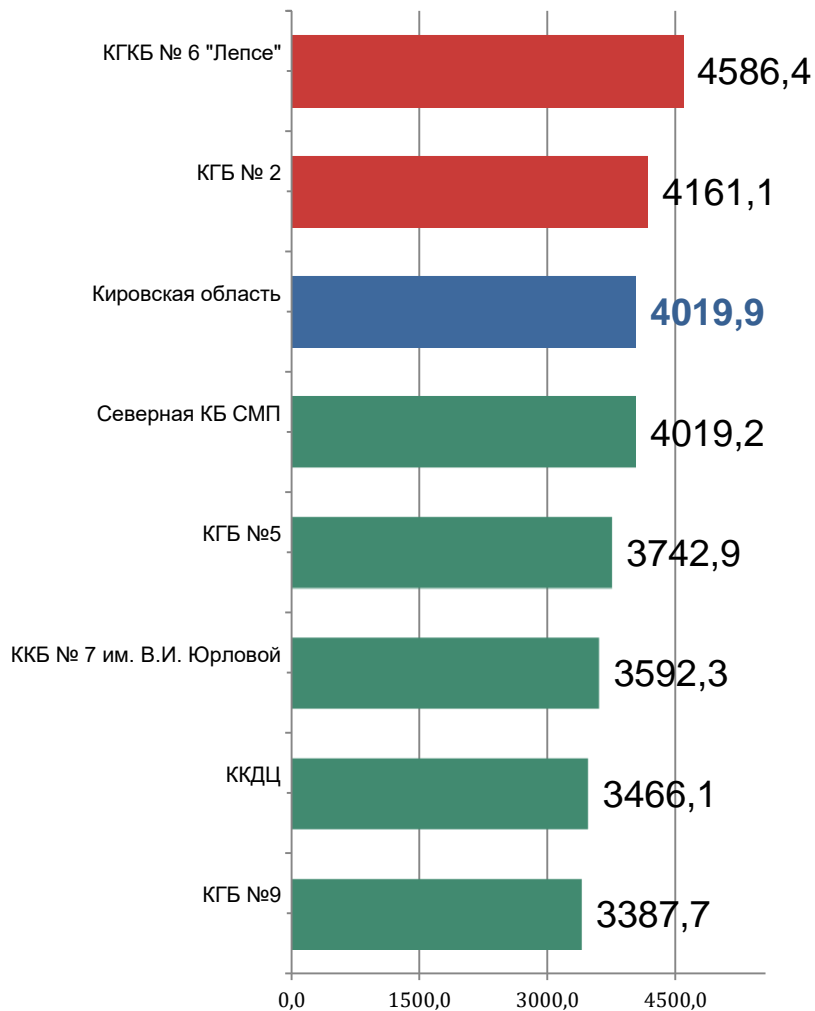




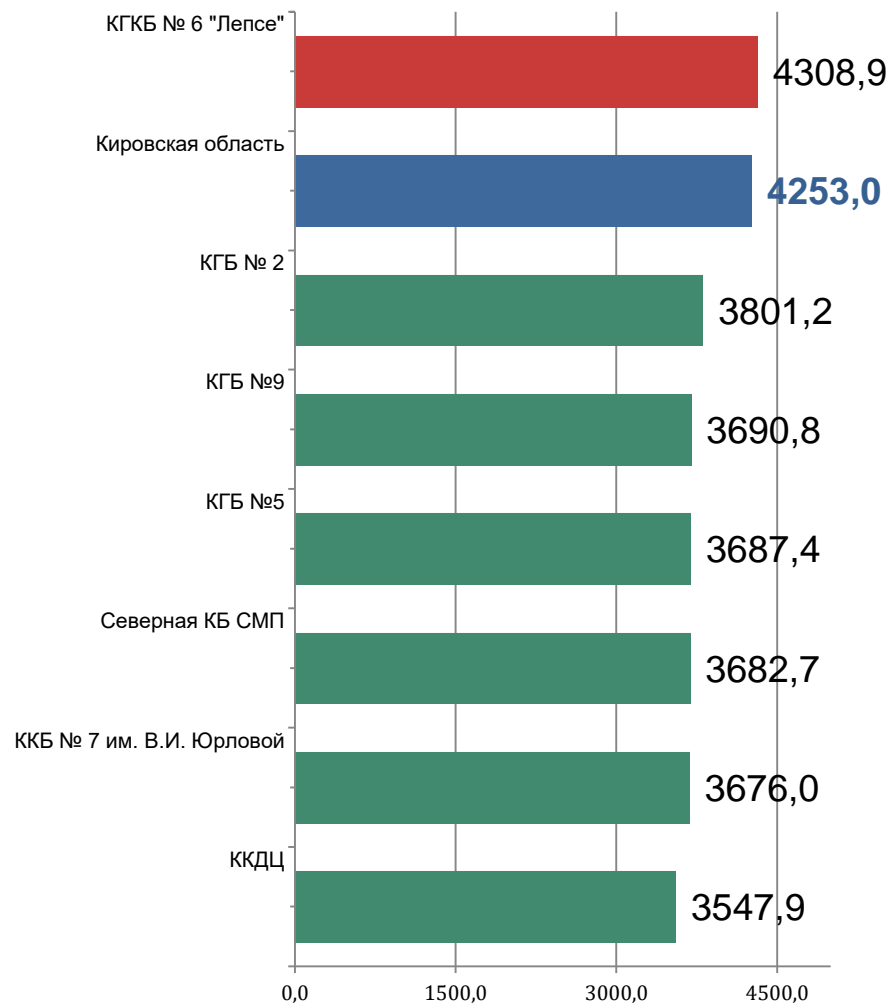
Смертность в возрасте, старше трудоспособного (на 100 000 населения).

Медицинские организации города Кирова

Январь-май 2019 года



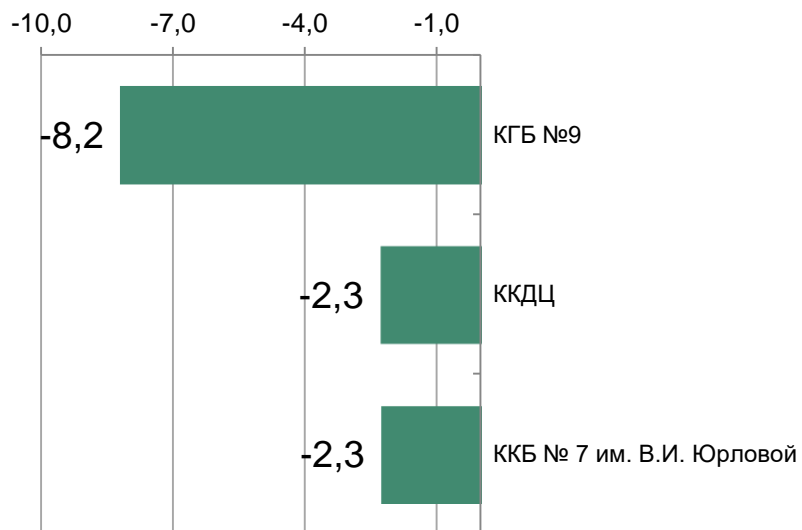
Январь-май 2018 года



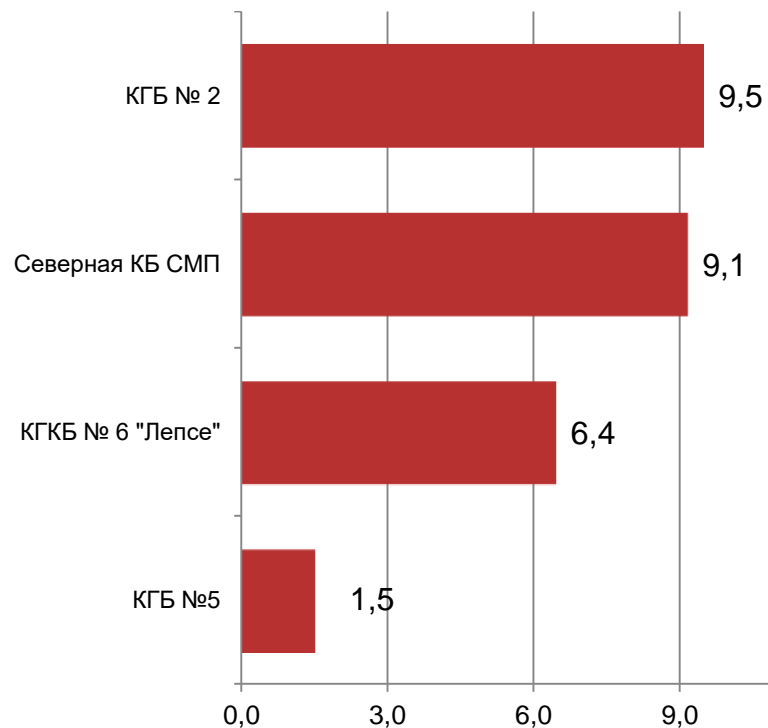


Динамика смертности в возрасте, старше трудоспособного (январь-май 2019 / январь-май 2018 гг.). Город Киров

СНИЖЕНИЕ



РОСТ





Смертность от БСК (на 100 000 населения). Районные медицинские организации

Январь-май 2019 года



Январь-май 2018 года





Динамика смертности от БСК (январь-май 2019 / январь-май 2018 гг.). Районы

СНИЖЕНИЕ



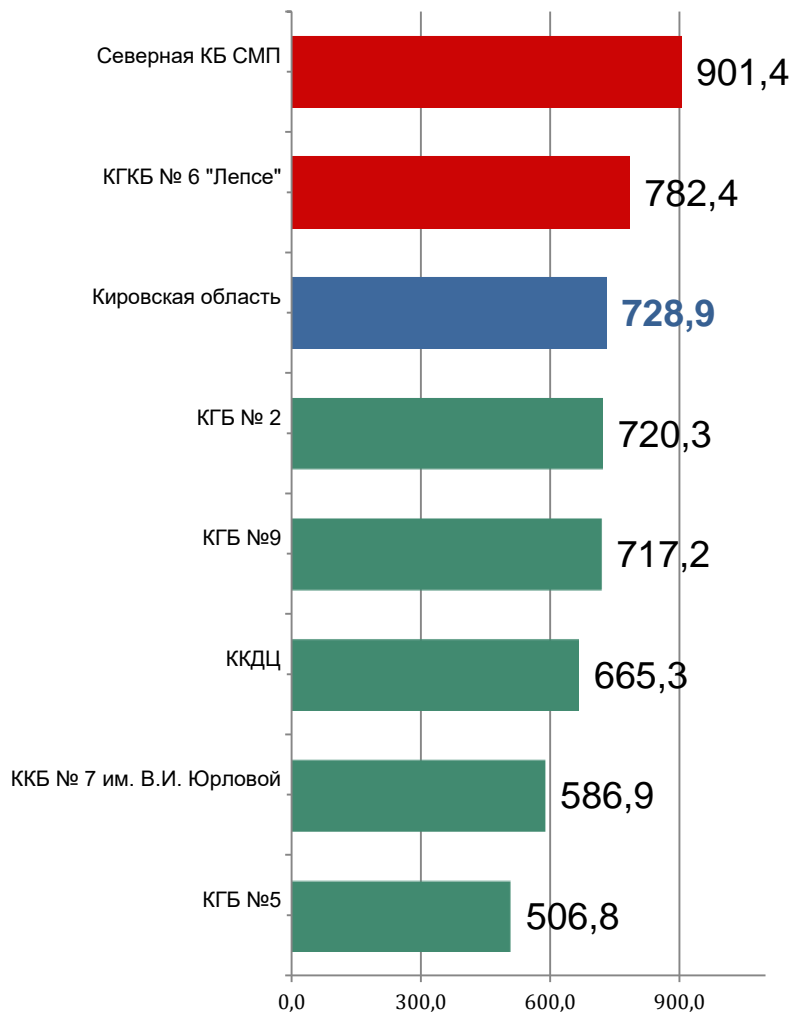
РОСТ



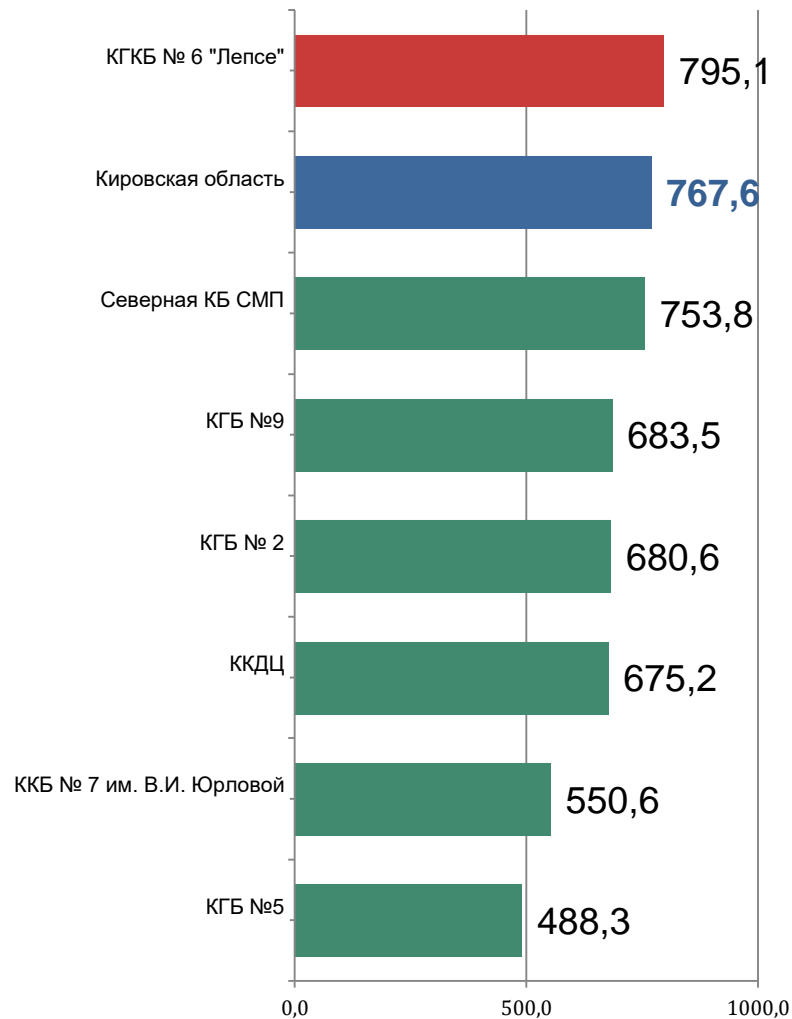


Смертность от БСК (на 100 000 населения). Медицинские организации города Кирова

Январь-май 2019 года



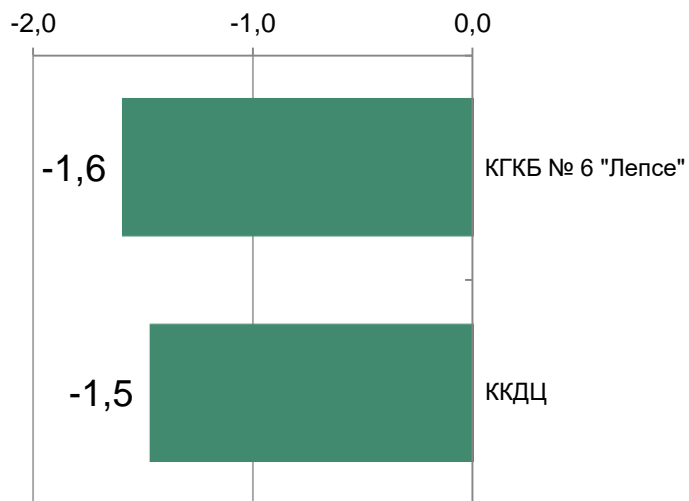
Январь-май 2018 года



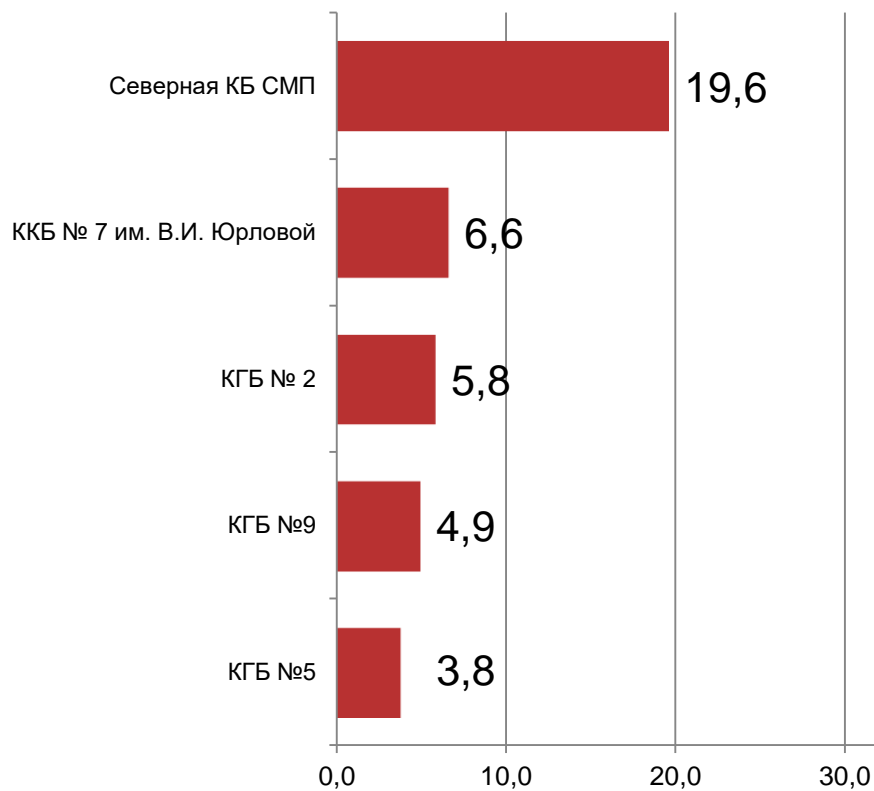


Динамика смертности от БСК (январь-май 2019 / январь-май 2018 гг.). Город Киров

СНИЖЕНИЕ



РОСТ



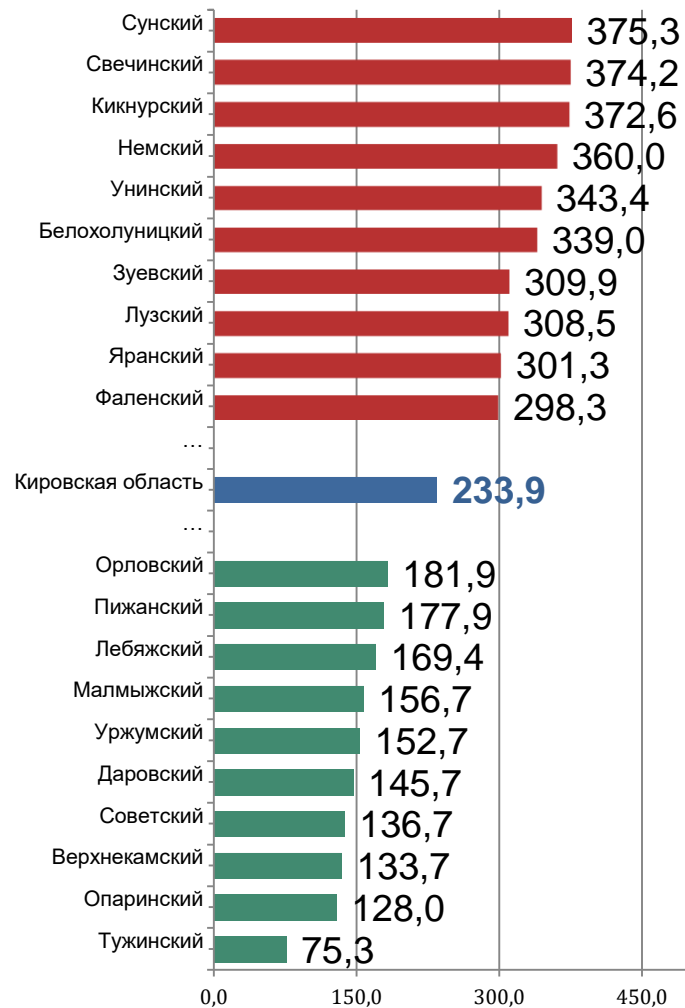


Смертность от ЗНО (на 100 000 населения). Районные медицинские организации

Январь-май 2019 года



Январь-май 2018 года





Динамика смертности от ЗНО (январь-май 2019 / январь-май 2018 гг.). Районы.

СНИЖЕНИЕ



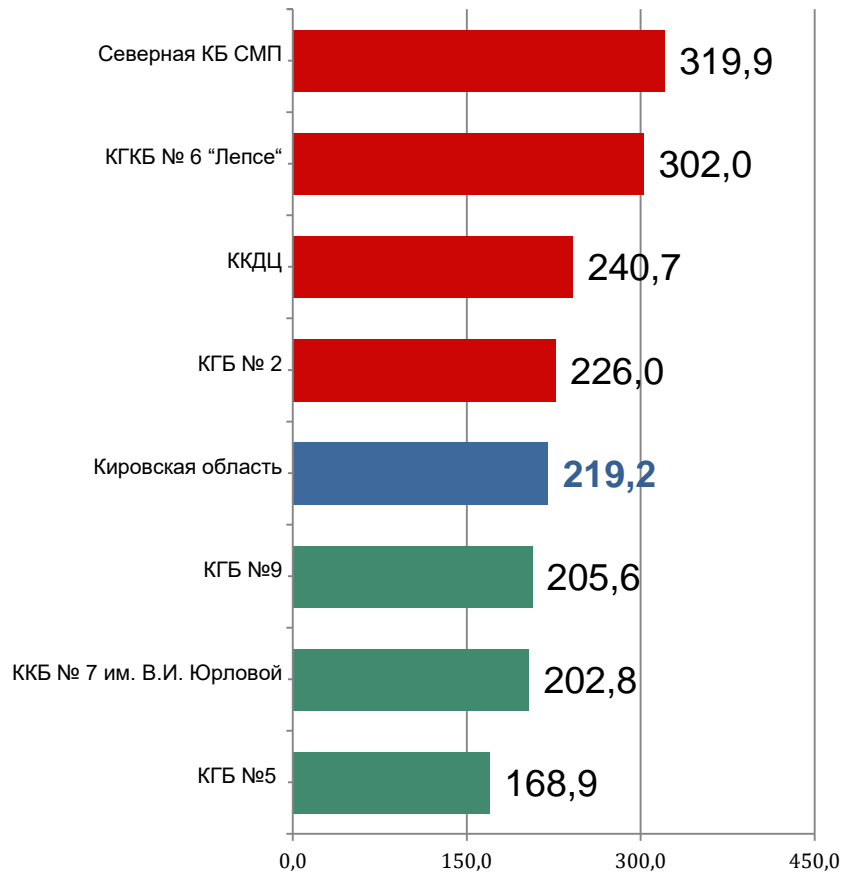
РОСТ



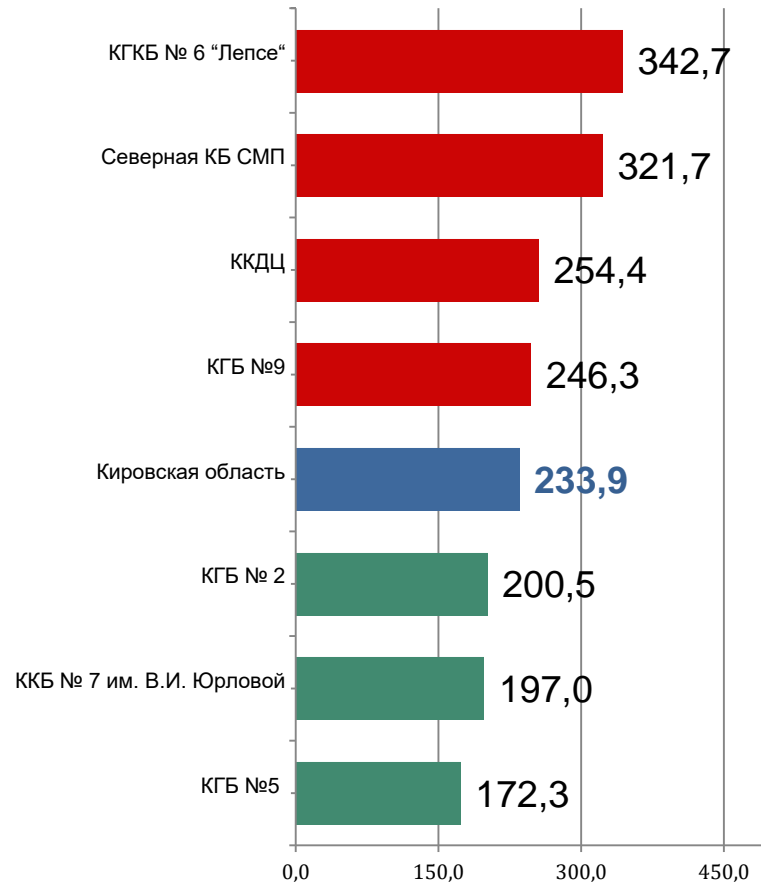


Смертность от ЗНО (на 100 000 населения). Медицинские организации города Кирова

Январь-май 2019 года



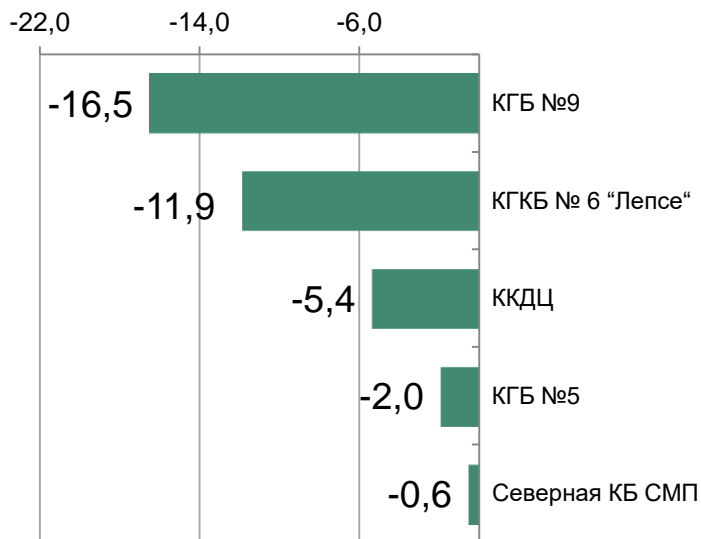
Январь-май 2018 года



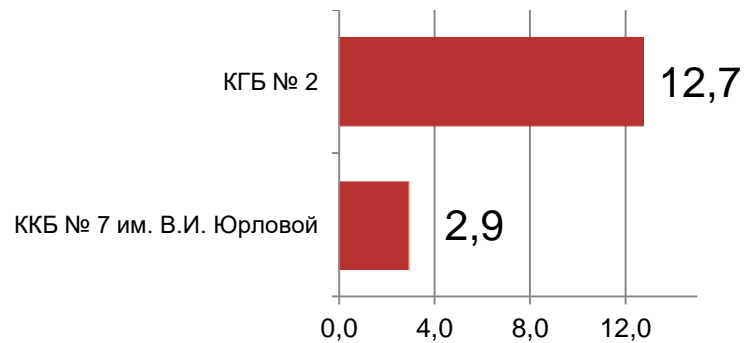


Динамика смертности от ЗНО (январь-май 2019 / январь-май 2018 гг.). Город Киров

СНИЖЕНИЕ



РОСТ





Смертность от болезней органов дыхания (на 100 000 населения).

Районные медицинские организации

Январь-май 2019 года

Январь-май 2018 года





Динамика смертности от болезней органов дыхания (январь-май 2019 / январь-май 2018 г.). Районы

СНИЖЕНИЕ



РОСТ

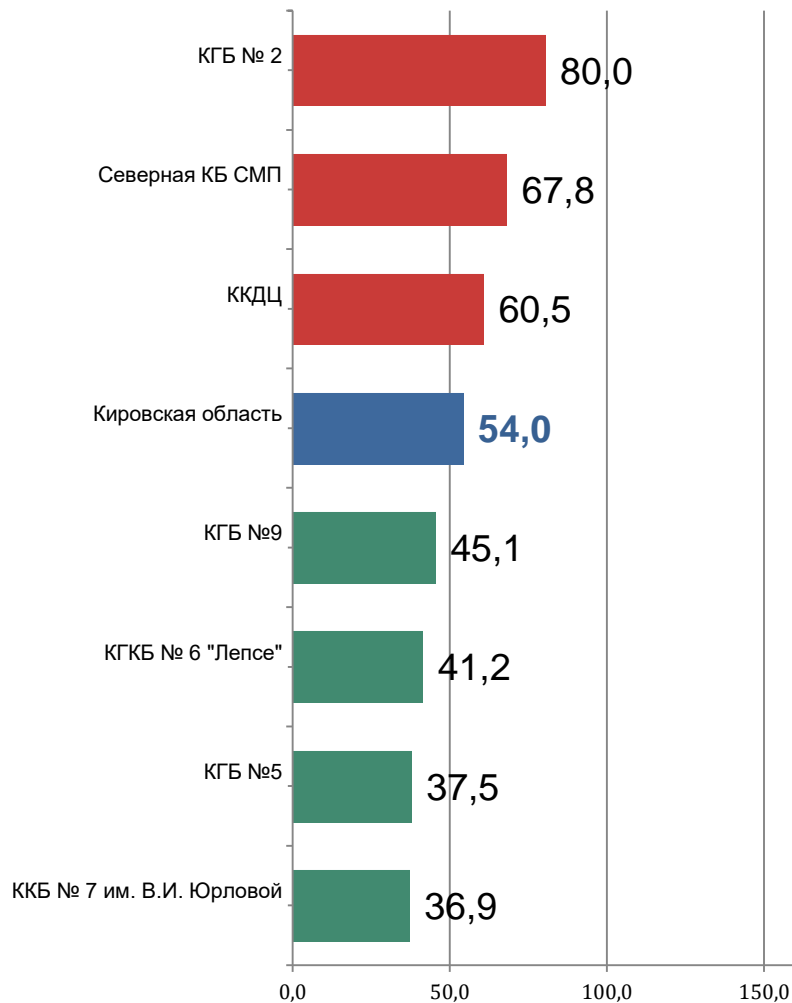


Не было смертности в январе-мае 2018, 2019 гг. в Арбажской ЦРБ

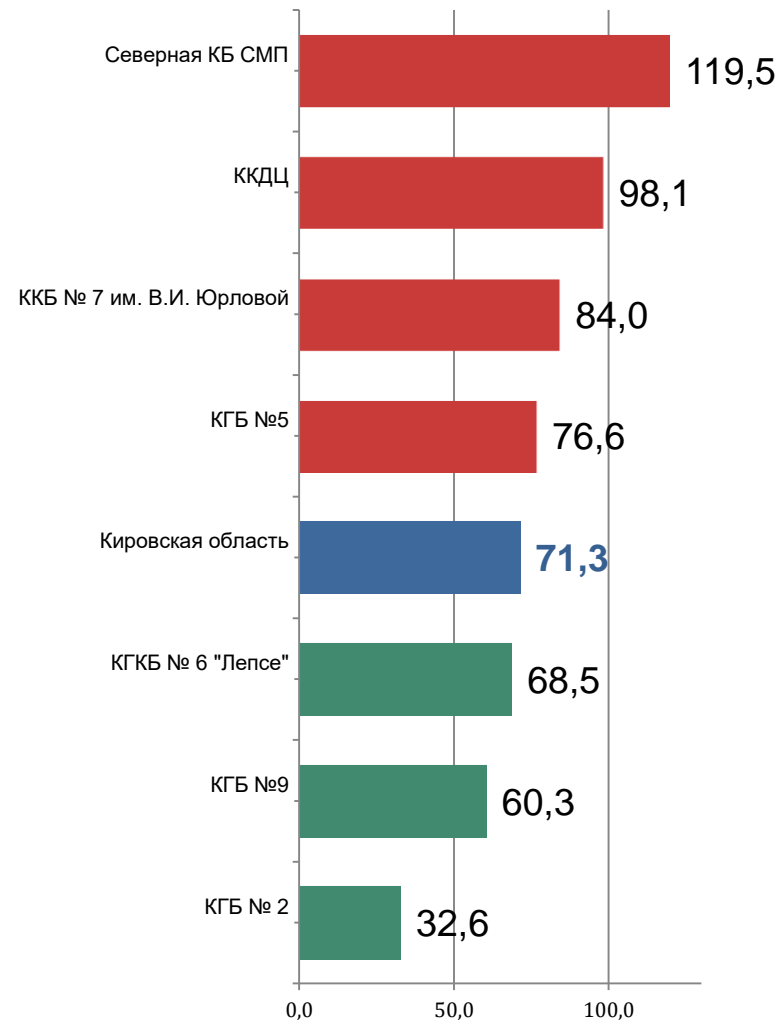


Смертность от заболеваний органов дыхания (на 100 000 населения). Медицинские организации города Кирова

Январь-май 2019 года



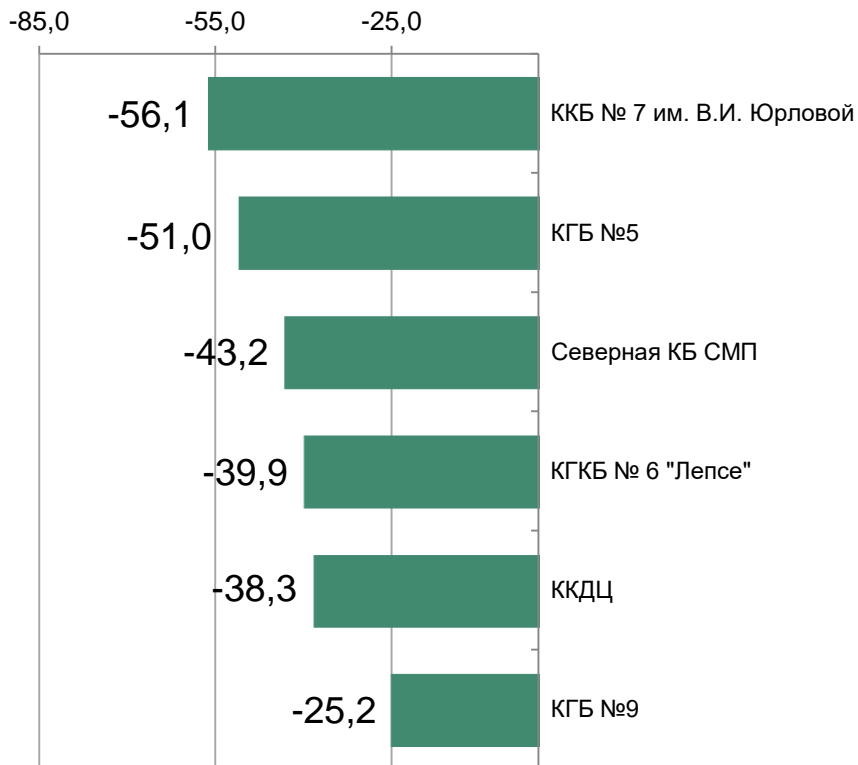
Январь-май 2018 года



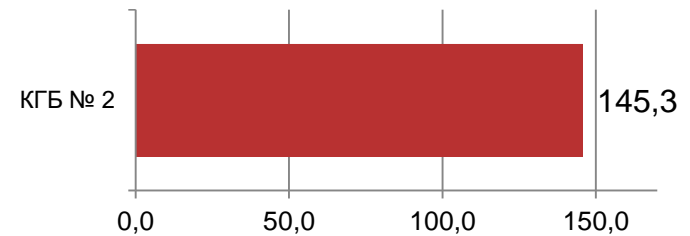


Динамика смертности от болезней органов дыхания. (январь-май 2019 / январь-май 2018 гг.). Город Киров

СНИЖЕНИЕ



РОСТ





4 ранговое место среди всех причин смерти : Симптомы, признаки, отклонения от нормы (5,7%) (Смертность от старости (на 100 000 населения) –в этой группе более 63%).

Районные медицинские организации

Январь-май 2019 года



Не было смертности:

Афанасьевский,
Белохолуницкий,
Богородский,
Куменский,
Малмыжский,
Мурашинский,
Немский,
Опаринский,
Подосиновский,
Тужинский,
Унинский,
Юрьянский

Январь-май 2018 года



Не было смертности:

Афанасьевский,
Богородский,
Малмыжский,
Мурашинский,
Немский,
Омутнинский,
Подосиновский,
Тужинский,
Юрьянский

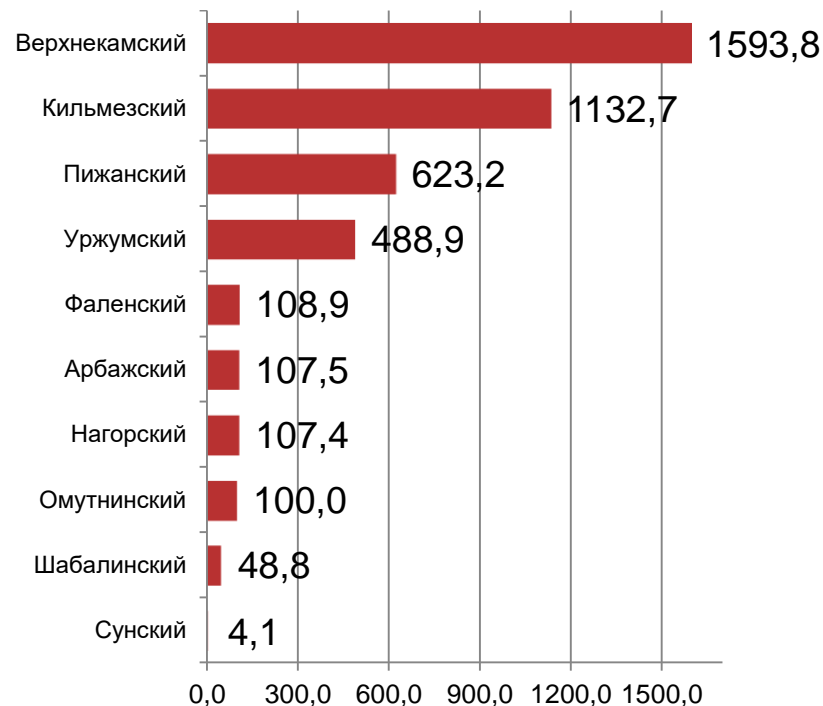


Динамика смертности от старости (январь-май 2019 / январь-май 2018 гг.). Районы

СНИЖЕНИЕ



РОСТ

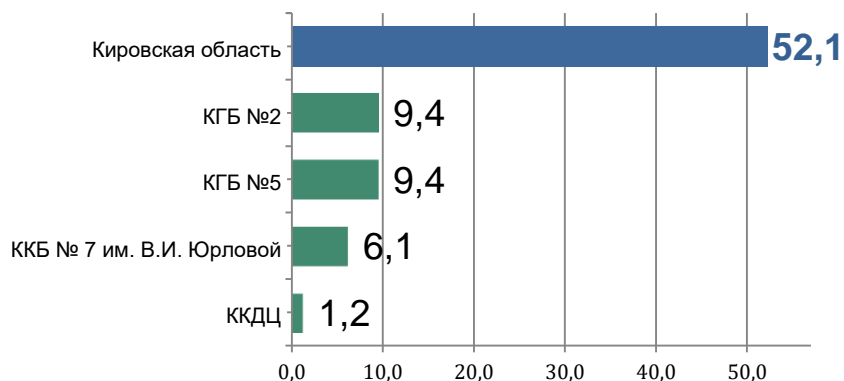


Не было смертности в январе-апреле 2018, 2019 гг. в Афанасьевской ЦРБ, Богородской ЦРБ, Малмыжской ЦРБ, Мурашинской ЦРБ, Немской ЦРБ, Подосиновской ЦРБ, Тужинской ЦРБ, Юрьянской ЦРБ



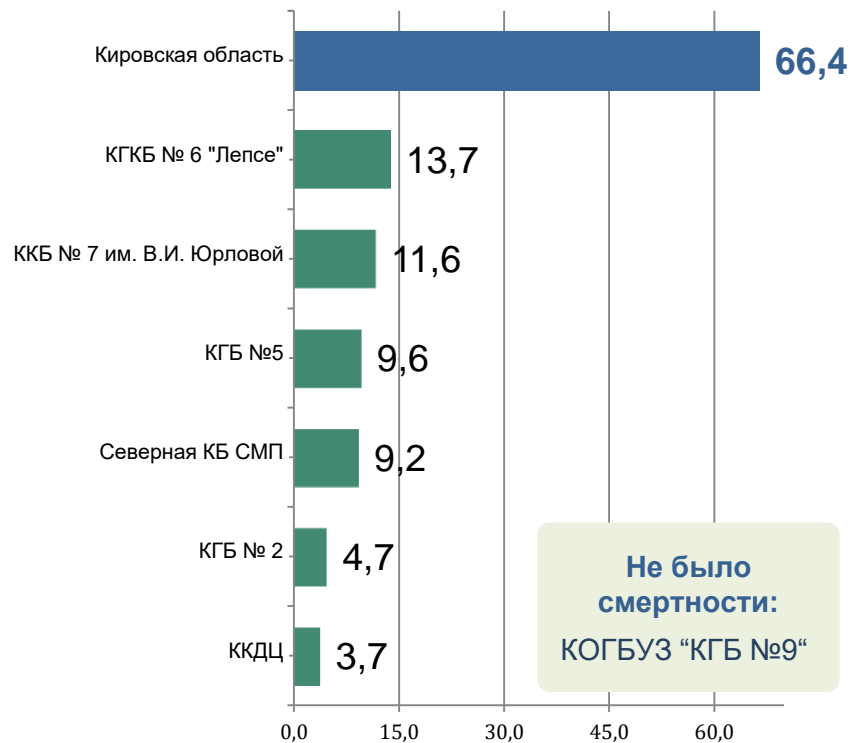
Смертность от старости (на 100 000 населения). Медицинские организации города Кирова

Январь-май 2019 года



Не было смертности:
КОГБУЗ “КГБ № 6 “Лепсе”,
КОГБУЗ “КГБ №9”,
КОГБУЗ “Северная КБ СМП”

Январь-май 2018 года

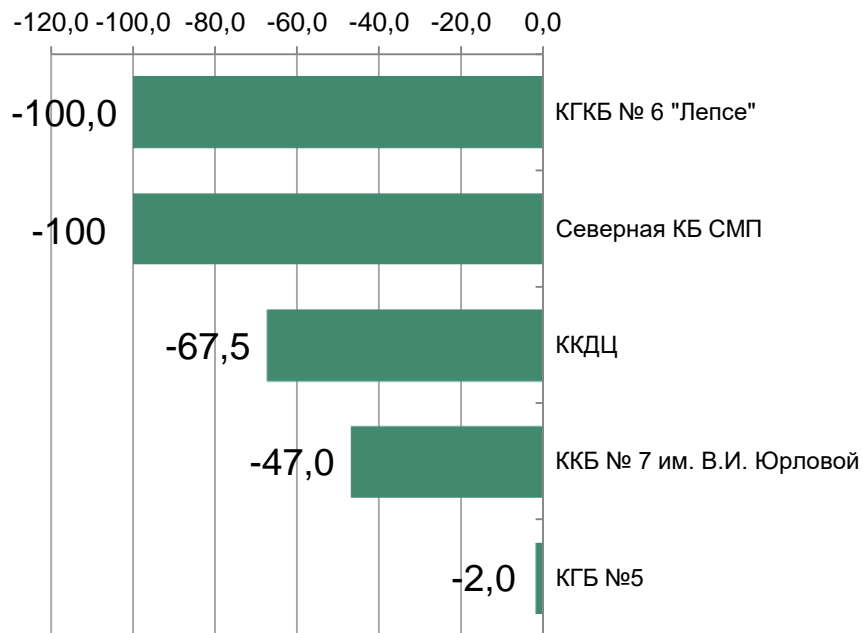


Не было смертности:
КОГБУЗ “КГБ №9”

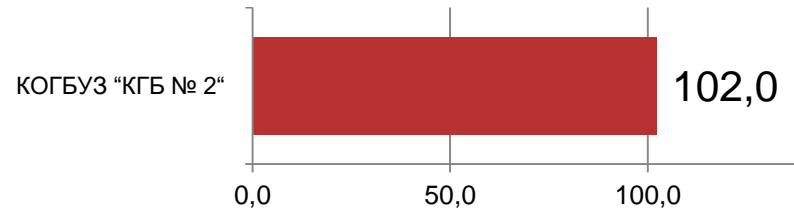


Динамика смертности от старости (январь-май 2019 – январь-май 2018 гг.). Город Киров

СНИЖЕНИЕ



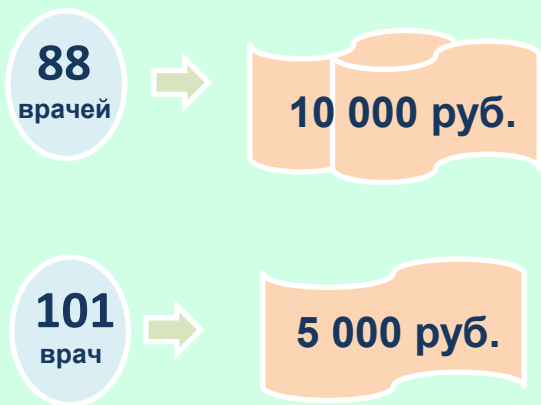
РОСТ





Дополнительные выплаты по итогам мая 2019 г.

Выполнение критерия
"Снижение смертности
от всех причин"
189 врачей



Выполнение критерия
"Снижение смертности
от новообразований"
154 врача



Выполнение критерия
«Снижение смертности
от болезней системы
кровообращения»
2 врача





Худшие МО по показателю общей смертности за 5 мес. 2019 года

Худшие МО по показателю общей смертности за 5 месяца 2019г	Коэффициент общей смертности за 5 мес. 2019г. (на 1000 прикрепленного взрослого населения), приравненный к году	Ранг по коэффициенту смертности за 5 мес. 2019
КОГБУЗ "Арбажская ЦРБ"	27,0	1
КОГБУЗ "Пижанская ЦРБ"	26,0	2
КОГБУЗ "Фаленская ЦРБ"	24,6	3
КОГБУЗ "Малмыжская ЦРБ"	24,5	4
КОГБУЗ "Мурашинская ЦРБ"	24,0	5
КОГБУЗ "Опаринская ЦРБ"	23,8	6
КОГБУЗ "Даровская ЦРБ"	21,5	7
КОГБУЗ "Уржумская ЦРБ"	21,5	7
КОГБУЗ "Шабалинская ЦРБ"	21,5	7
КОГБУЗ "Белохолуницкая ЦРБ"	21,0	10
КОГБУЗ "Лузская ЦРБ"	20,9	11
КОГБУЗ "Верхнекамская ЦРБ"	20,8	12
КОГБУЗ "Лебяжская ЦРБ"	20,1	13
КОГБУЗ "Орловская ЦРБ"	19,9	14
Киров		
КОГБУЗ Кировская городская больница №2	15,8	37
КОГБУЗ Северная клиническая больница скорой медицинской помощи	15,4	39
КОГБУЗ Кировская городская клиническая больница №6 (МСЧ Лепсе)	14,5	41
КОГБУЗ Кировский клинико-диагностический центр"	13,8	42



МО с наибольшим приростом смертности

МО с наибольшим приростом смертности за 5 месяцев 2019 к аналогичному периоду 2018 года	Прирост / убыль коэф. общей смертности 2018 с 2019, %	Ранг по приросту /убыли 2018 с 2019
КОГБУЗ "Опаринская ЦРБ"	30,8	1
КОГБУЗ "Омутнинская ЦРБ"	21,4	2
КОГБУЗ "Нагорская ЦРБ"	19,3	3
КОГБУЗ "Верхнекамская ЦРБ"	17,5	4
КОГБУЗ "Лебяжская ЦРБ"	14,9	5
КОГБУЗ "Афанасьевская ЦРБ"	13,5	7
КОГБУЗ "Котельничская ЦРБ"	12,5	8
КОГБУЗ "Белохолуницкая ЦРБ"	12,3	9
КОГБУЗ "Малмыжская ЦРБ"	11,4	10
КОГБУЗ "Советская ЦРБ"	11,2	11
КОГБУЗ "Юрьянская районная больница"	11,2	11
КОГБУЗ "Сунская ЦРБ"	9,8	14
Киров		
КОГБУЗ Кировская городская больница №2	14,5	6
КОГБУЗ Северная клиническая больница скорой медицинской помощи	10,0	13
КОГБУЗ Кировская городская клиническая больница №6 (МСЧ Лепсе)	6,6	18



МО с наибольшим показателем смертности на участке за 5 мес. 2019. Районы

МО с наибольшим показателем смертности на участке за 5 мес. 2019	Терапевтический участок	Ф.И.О. участкового врача	Среднее количество умерших за 5 мес.	Ранг по среднему количеству умерших за 5 мес. 2019
Кирово-Чепецкая ЦРБ	Терапевтический городской №15	Мамаева Надежда Андреевна	12,4	1
Яранская ЦРБ	Терапевтический городской №2	совместитель Бакшаев Александр Евгеньевич	8,0	2
Белохолуницкая ЦРБ	Участок ВОП №5	Эсаулова Юлия Викторовна	5,7	3
Уржумская ЦРБ	Участок ВОП № 6	Силин Владимир Борисович	5,4	4
Лузская ЦРБ	Терапевтический приписной №1	Боброва Елена Сергеевна	5,1	6
Малмыжская ЦРБ	Терапевтический приписной участок №6	Хабарова Надежда Сергеевна	5,1	6
Даровская ЦРБ	Терапевтический городской № 1	Беспятых Дмитрий Васильевич	5,0	8
Вятскополянская ЦРБ	Терапевтический городской №5	Лопатина Екатерина Владимировна	4,7	9
Малмыжская ЦРБ	Терапевтический городской участок №2	Филимонова Мария Сергеевна	4,4	10
Афанасьевская ЦРБ	Терапевтический приписной №2	Вихляева Татьяна Геннадьевна	4,3	11
Белохолуницкая ЦРБ	Участок ВОП №1	совместитель Эсаулова Юлия Викторовна	4,3	11
Юрьянская РБ	Терапевтический приписной №1	Бушуева Наталья Сергеевна	4,3	11
Верхнекамская ЦРБ	Терапевтический приписной №8	Уродова Ирина Эдуардовна	4,2	14
Малмыжская ЦРБ	Терапевтический приписной участок №8	Забубенина Ольга Александровна	4,2	14
Фаленская ЦРБ	Терапевтический приписной №5	Беляева Евгения Александровна	4,2	14
Шабалинская ЦРБ	Терапевтический приписной № 4	Клепча Нина Ивановна	4,2	14
Юрьянская районная больница"	Терапевтический городской № 2	Крашенинникова Валентина Александровна	4,2	14
Орловская ЦРБ	Терапевтический городской №1	Червоткина Екатерина Сергеевна	4,1	19
Пижанская ЦРБ	Участок ВОП № 5	Зыкова Ольга Николаевна	4,1	19
Вятскополянская ЦРБ	Участок ВОП №3	увеличение объема работы Караваева Марина Юрьевна	4,0	21
Зуевская ЦРБ	Участок ВОП	Макаров Максим Александрович	4,0	21



МО с наибольшим показателем смертности на участке за 5 мес. 2019. Город Киров

МО с наибольшим показателем смертности на участке за 5 мес. 2019	Терапевтический участок	Ф.И.О. участкового врача	Среднее количество умерших за 5 мес.	Ранг по среднему количеству умерших за 5 мес. 2019
КҚДЦ	Терапевтический городской №10	совместители все врачи по графику	5,4	4
КГБ №5	Терапевтический городской №5	совместители Плишкина Ольга Владимировна и Кошурникова Галина Александровна	4,0	21
ККБ №7 им.В.И. Юрловой	Участок ВОП №2	Калабин Александр Леонидович	4,0	21
Северная КБ СМП	Терапевтический городской №1	совместители Реунова Ольга Сергеевна Грудзинская Марина Станиславовна	4,0	21
КҚДЦ	Терапевтический городской № 10	Доронина Ирина Сергеевна	3,7	39
ККБ №7 им.В.И. Юрловой	Терапевтический городской № 5	Перминова Светлана Николаевна	3,5	46
КҚДЦ	Терапевтический городской №16	Рохин Евгений Александрович 0,5ст	3,5	46
КГКБ №6 (МСЧ Лепсе)	Терапевтический городской №4	Николайченко Гульшат Шамиловна	3,4	52



МО с наименьшим показателем смертности на участке за 5 мес. 2019. Районы

МО с наименьшим показателем смертности на участке за 5 мес. 2019	Терапевтический участок	Ф.И.О. участкового врача	Среднее количество умерших за 5 мес.	Ранг по среднему количеству умерших за 5 мес. 2019
Зуевская ЦРБ	Участок ВОП №5	Городилова Людмила Васильевна	0	602
Оричевская ЦРБ	Участок ВОП № 15	совместители Шулятьева Наталья Николаевна и Шильяев Александр Петрович	0	602
Зуевская ЦРБ	Участок ВОП №1	Морилова Людмила Юрьевна	0,1	601
Слободская ЦРБ	Участок ВОП №27	Деветьярова Екатерина Николаевна	0,3	598
Омутнинская ЦРБ	Участок ВОП №7	Шиганова Галина Васильевна	0,4	594
Слободская ЦРБ	Участок ВОП №33	совместитель Сулейманова Расуля Саубовна	0,4	594
Юрьянская РБ	Терапевтический городской № 2	совместитель Кузнецова Анастасия Сергеевна	0,4	594
Кумёнская ЦРБ	Участок ВОП № 4	Ердякова Юлия Александровна	0,5	587
Оричевская ЦРБ	Терапевтический приписной №2	совместитель Липатникова Надежда Николаевна	0,5	587
Подосиновская ЦРБ	Терапевтический городской №3	совместитель Жолобова Василина Васильевна	0,5	587
Верхнекамская ЦРБ	Участок ВОП № 4	Попова Яна Михайловна	0,6	582
Оричевская ЦРБ	Терапевтический приписной №1	Рыжова Любовь Васильевна	0,6	582
Юрьянская РБ	Терапевтический городской № 1	Кузнецова Анастасия Сергеевна	0,6	582
Котельничская ЦРБ	Участок ВОП № 2	совместитель Черепанова Надежда Борисовна	0,7	579
Оричевская ЦРБ	Участок ВОП № 13	Нардина Светлана Анатольевна	0,7	579



МО с наименьшим показателем смертности на участке за 5 мес. 2019. Город Киров

МО с наименьшим показателем смертности на участке за 5 мес. 2019	Терапевтический участок	Ф.И.О. участкового врача	Среднее количество умерших за 5 мес.	Ранг по среднему количеству умерших за 5 мес. 2019
КГБ №9	Терапевтический городской №26	все врачи по графику	0	602
ККБ №7 им.В.И. Юрловой	Терапевтический городской № 2	все врачи по графику	0	602
КГКБ №6 (МСЧ Лепсе)	Терапевтический городской №10	совместитель Кузнецова Ирина Леонидовна	0,3	598
ККДЦ	Участок ВОП № 5	все врачи по графику	0,3	598
КГБ №9	Участок ВОП №13	Замятина Людмила Викторовна	0,4	594
КГБ №9	Участок ВОП №7	Чупракова Надежда Сергеевна	0,5	587
КГБ №9	Участок ВОП №20	все врачи по графику	0,5	587
КГКБа №6 (МСЧ Лепсе)	Терапевтический городской №6	совместитель Шадрина Алена Олеговна	0,5	587
ККБ №7 им.В.И. Юрловой	Терапевтический городской № 2	все врачи по графику	0,5	587
КГБ №9	Участок ВОП №15	Зыкова Вера Леонидовна	0,6	582
ККБ №7 им.В.И. Юрловой	Терапевтический городской № 15	Мыльникова Ольга Леонидовна	0,6	582
ККДЦ	Терапевтический городской №2	все врачи по графику	0,7	579



МО с наибольшим показателем смертности на дому на участке. Районы

МО с наибольшим показателем смертности на дому на участке за 4 мес. 2019	Терапевтический участок	Ф.И.О. участкового врача	Коэфф-нт смертности на дому на 1000 населения	Доля умерших на дому %
Уржумская ЦРБ	Участок ВОП № 6	Силин Владимир Борисович	157,4	75,9
Кикнурская ЦРБ	Участок ВОП №1	Жирова Руфина Михайловна	150,7	94,7
Малмыжская ЦРБ	Терапевтический приписной участок №8	Забубенина Ольга Александровна	147,3	86,4
Шабалинская ЦРБ	Терапевтический приписной № 4	Клепча Нина Ивановна	141,8	84,0
Пижанская ЦРБ	Участок ВОП № 2	совместитель Плетенева Инна Витальевна	135,7	71,4
Котельничская ЦРБ	Участок ВОП № 1	Черепанова Надежда Борисовна	132,6	76,2
Арбажская ЦРБ	Участок ВОП	все врачи по графику	130,4	76,9
Немская ЦРБ	Участок ВОП №5	совместитель Городилова Елена Николаевна	128,5	71,4
Лузская ЦРБ	Терапевтический приписной №1	Боброва Елена Сергеевна	127,9	65,5
Лебяжская ЦРБ	Участок ВОП №1	Лаптев Сергей Петрович	122,0	100,0
Даровская ЦРБ	Участок ВОП №2	Баталина Ирина Васильевна	118,4	90,5
Зуевская ЦРБ	Участок ВОП	Балахов Олег Николаевич	117,9	75,0
Шабалинская ЦРБ	Участок ВОП № 5	Братчикова Тамара Аркадьевна	116,0	85,7



МО с наибольшим показателем смертности на дому на участке. Город

МО с наибольшим показателем смертности на дому на участке за 5 мес. 2019	Терапевтический участок	Ф.И.О. участкового врача	Коэфф-нт смертности на дому на 1000 населения	Доля умерших на дому %
ККБ №7 им.В.И. Юрловой	Участок ВОП №2	Калабин Александр Леонидович	85,2	75,0
ККДЦ	Терапевтический городской № 6	совместители все врачи по графику	79,3	60,0
КГБ №9	Терапевтический городской №3	Ремянникова Ксения Юрьевна	76,5	73,3
ККДЦ	Терапевтический городской № 10	Доронина Ирина Сергеевна	75,2	55,0
КГКБ №6 (МСЧ Лепсе)	Терапевтический городской №7	Рязанов Алексей Анатольевич	74,3	78,6
КГБ №9	Терапевтический городской №14	Орлова Марина Владимировна	70,5	90,9
КГБ №2	Терапевтический городской №21	Жукова Анна Александровна	68,4	62,5
ККДЦ	Участок ВОП №3	Домнин Евгений Леонидович	65,9	61,5
ККДЦ	Терапевтический городской № 7	Гребенкина Валентина Олеговна	65,1	64,3
КГБ №2	Терапевтический городской №9	Рыжкова Ирина Леонидовна	63,0	69,2
КГКБ №6 (МСЧ Лепсе)	Терапевтический городской №3	Шадрина Алена Олеговна	61,7	60,0
КГБ №2	Терапевтический городской №12	Рыжков Николай Иванович	60,9	52,9



**Благодарю
за внимание!**